

Jabra

Jabra DIAL™ 520 OC



取扱説明書

A BRAND BY

Netcom

目次

ご挨拶	1
Jabra DIAL™ 520 OC について	1
Jabra DIAL™ 520 OCの機能	2
はじめに	2
発信するには	2
応答するには	3
終話するには	3
ミュートにするには	4
ダイヤル番号の訂正は	4
サポート	5
取扱について	5
ご注意	6
安全情報	7
保証	8
認定と安全規格	11

ご挨拶

この度は、Jabra DIAL™ 520 OC をご購入いただきありがとうございます。この製品を正しくご使用していただき、製品の使い易さや手軽さを体験し、ご活用いただけるようお願いしております。

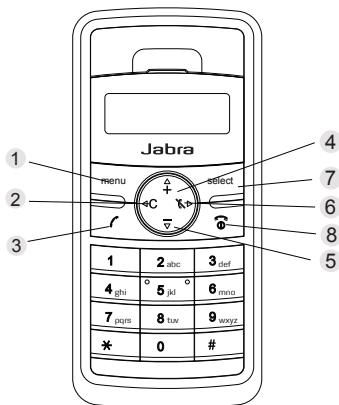
Jabra DIAL™ 520 OC について

- 1 メニューボタン
- 2 取消ボタン
(“C” を押し、発信番号での 1 桁消去できます。)
- 3 発信 / 応答ボタン
- 4 音量調整ボタン (“+” を押し、音量を上げます。)
- 5 音量調整ボタン (“-” を押し、音量を下げます。)
- 6 ミュート(マイク OFF)ボタン
- 7 セレクトボタン
- 8 終話ボタン(また、戻りボタンとしても使用可能です。)

重さ：約 60g (ハンドセット部のみ)

サイズ：H100 x W46 x D12mm

オーディオ：USB 2.0 準拠 / 16KHz サンプルレート / ワイドバンド



Jabra DIAL™ 520 OC の機能

Jabra DIAL™ 520 OC では、下記のことが操作可能です。

- 発信
- 応答
- 終話
- ミュート(マイク OFF)

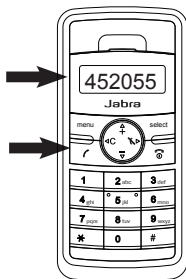
はじめに

製品を使用する前に、下記の手順をしてください。

- Jabra DIAL™ 520 OC をご使用になる PC の USB ポートへ接続してください。
- PC に自動的に製品が Windows に認識されることをご確認ください。
- PC に認識されれば、ご使用可能となります。

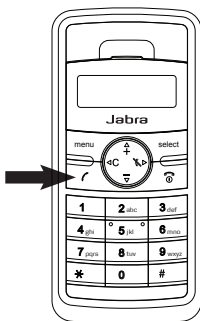
発信するには

- 番号ボタンを押しダイヤルします。
ダイヤルした番号が液晶画面に表示されることをご確認ください。
- 発信 / 応答ボタンを押します。
- 呼出し音がきこえます。



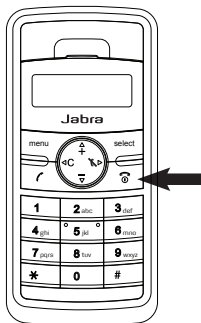
応答するには

- 液晶画面がひかかります。
- 発信 / 応答ボタンを押します。




終話するには

- 終話ボタンを押します。



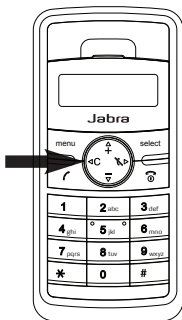
ミュート(マイク OFF)にするには

- ミュート(マイク OFF)ボタンをおしてください。
“Mute_on” と液晶画面に表示されます。
- 再びミュート(マイク OFF)ボタンを押すことにより、ミュートの解除ができます。



ダイヤル番号の訂正は

- “C” を押すことにより、入力番号を 1 桁ずつ訂正することが可能です。



サポート

製品の使用中に発生した問題を解決できない場合は、Jabra サポートセンターまでお気軽にお問い合わせください。

Web(最新のサポート情報とオンラインユーザーマニュアルを掲載)

www.jabra.com

一般的なお問い合わせ用

GN カスタマーサポート

: メールアドレス : support.jp@jabra.com

: お問い合わせ電話番号 : 03 -3242-8572 (土日祝日を除く)

取扱について

- お使いにならない時には、Jabra の専用ポーチに保管してください。
- または、同梱の磁石を利用し、パーティション等に掛けることもできます。
- 汚れている時は、乾いた布でかるく拭き取ってください。
- 決して雨水や液体に濡れる所には置かないでください。
- * 同梱の磁石は、製品をパーティション・壁・机など磁力が他の機器などにあく影響を与えないようなところのみにご使用ください。
- * 決して、磁石を PC やハードディスクなどに接したり、放置したりしないでください。機器・データの損傷・喪失する恐れがあります。

ご注意

大音量は聴覚に永久的な悪影響を及ぼす恐れがあります。

できるだけ小さい音量で使用するようご注意ください。

大音量及び高音を出力できるため、使用状況によって永久的な聴力損失につながるおそれがあります。製品を大音量で長時間使用するのをおやめください。製品の使用する前に、安全ガイドをよくお読みください。

以下の安全のための注意を守ることで聴力を損なう危険を軽減できます。

- ご使用の前に、次の手順を行ってください。
- ボリューム調節を最小にします。
- 使用し、徐々に音量を上げ、最適な音量に調整する。
- 製品の使用時
 - 音量をできるだけ小さくして下さい。音量を上げる必要がある騒々しい場所での使用はできるだけ避けてください。
 - 音量を上げる場合は、ゆっくりと音量を上げ調整してください。
 - 違和感を感じたり、耳鳴りがする場合、すぐに使用をやめ、医師の診察を受けてください。

大きな音量で聴き続けると、耳がその音量レベルに慣れてしまい、自覚症状がないまま、聴覚が永久的に損失される危険性があります。

安全情報

- ・長い間使用しない時は、製品を接続機器から外し、製品を保管してください。
- ・製品の使用中はほかの音が聞こえにくくなります。
細心の注意が必要となる活動に従事しているときは、製品の使用に注意が必要です。
- ・ペースメーカーなど医療機器を装着している方は、製品使用前の医師の相談を受けてください。
- ・パッケージには誤飲の危険のある部品が含まれておりますので、お子様の手の届かない場所に保管してください。
同梱されている部品を飲み込んだ場合には、窒息の原因となる恐れがあります。
- ・決してご自身で当製品を分解しないでください。お客様による内部構成部品の交換・修理は許可されていません。
初期不良などサポートが必要な場合は、製品ご購入の販売店または、カスタマーサポートへご連絡ください。
- ・製品の損傷や不具合を招かないために、雨水やその他の液体で本製品濡れないようご注意ください。
- ・病院内や航空機内など、電子機器や無線機器の電源を切ることを促す標示や注意書きを遵守するようにしてください。
- ・製品の上には何も置かないで下さい。また、コードを踏んだり、特にプラグを抜くときなど必要以上の負荷を与えないで下さい。
- ・もし製品を投げ落したり、落して傷がついたり、コードやプラグ部分に損傷が見られたり水や液体の中に製品を落下させた場合は、直ちに製品の使用をやめてください。
- ・製品を廃棄する際は、地域の法令・条例等に従い処理してください。

保証

1年保証

GN Netcom A/S 社は、本製品の素材及び製造技術（下記に記載の条項に基づく）の欠陥に対し、ご購入日より1年間（以降、「保証期間」）、保証するものとします。保証期間中はGN Netcom A/S 社は（GN Netcom A/S 社の判断に基づき）、本製品または、あらゆる欠陥部の修理または交換を行うものとします。

（以下、「保証サービス」）修理や交換が商業的に履行不可能な場合や適時に履行不可能な場合には、GN Netcom A/S 社は欠陥製品の購入日に献金することもございます。

本保証書の条項に基づく修理や交換により、保証期間の延長や保証期間の更新の権利は付与されません。

保証に基づく請求

保証サービスのご利用には、本製品をお買い求めになられたGN Netcom A/S 社の販売店までご連絡ください。

当社ウェブサイト：www.jabragn.jp でカスタマーサポートの詳細をお確かめください。

欠陥製品は、販売店へ購入時の包装状態のまま、または購入時と同程度の保護度でご返品いただかなければなりません。

GN Netcom A/S 社への返品送料は、お客様の負担となります。本製品が保証の対象内である場合は、本保証の定めるサービスの完了後、製品をお客様へ返送する費用を負担いたします。

本保証の対象外である場合や保証サービス外の修理を必要とする場合には、返送の費用はお客様の負担となります。

保証サービスのご利用には、以下の資料が必要です。

(a) 製品

(b) 製品が保証期間内にあることの証拠となる、ご購入の販売店の名称・住所・購入日・商品タイプを明記した購入を証明する書類。併せて、以下もご連絡ください。

(c) 返送先のご住所

(d) 日中のご連絡先の電話番号

(e) 返品理由

GN Netcom A/S 社の環境廃棄物の削減活動の一環として、再加工されたコンポーネントを含む再生機器で製品が構成されている場合もございますことを、あらかじめご了承ください。

再利用のコンポーネントはすべて、GN Netcom A/S 社の高い品質水準を満たし、GN Netcom A/S 社の商品の性能と安全規格に準拠しています。交換部品及びコンポーネントは、GN Netcom A/S 社の所有物となりますことをあらかじめご了承ください。

保証制限

本保証は当初購入者にのみ有効であり、本製品が第三者に販売・譲渡された場合には、保証期間の満了前に自動的に終結されるものとします。本書にある GN Netcom A/S 者の保証は、使用目的で購入された場合にのみ適用可能であり、再販目的で購入された場合には無効です。「現品限り」にて無保証で購入された品物に関しては、通用しません。

特に装飾仕上げ、ボタンの反応、液晶画面の明度などの正常損耗下での使用を条件とする、寿命制限のある消耗コンポーネントの場合には、保証の対象外となります。

本保証は、製造所が貼付した製造番号、日付コードラベル、製品ラベルなどが改造されていたり、製品より剥かれている

場合には無効となります。

本保証は、製品の表面上の損傷、または、製品や部品の悪用、乱用、不注意、天災や事故、解体や修正に起因する損傷の場合には対象外となります。

本保証は、製品の不適切な操作、保守、設置に起因する損傷および、GN Netcom A/S 社の保証作業に認定されている GN Netcom A/S 社販売店と GN Netcom 社以外の業者により履行された修理に起因する損傷の場合にも対象外となります。修理が不履行された場合には、本保証は無効となります。

本保証の条件下で実施された修理や交換が、消費者の限定的措置となります。

GN Netcom A/S 社は、本製品の明示・暗示の保証の不履行による付随的・派生的損傷に対し、いかなる責任も負いません。本保証は、法の禁じる範囲を除く限定的な保証であり、事実上の製品性と適合性の保証を含むもののそれに限定しない、その他の明示・暗示のあらゆる保証の代わりとなるものです。

ご注意!

本保証書は、お客様に特定の法的権利を付与します。お客様に、その他の権利を持つ場合もありますが、それは法域によって異なります。法域によっては付随的・派生的な損傷、または黙示的保証の免責や限定が認められず、上記の免責がお客様に適用されない場合もございます。

本保証は、お客様に適用される国内法・または地方の法で定められたお客様の法的(法定)権利に影響するものではありません。

認定と安全規格

CE

この製品は、R & TTE Directive (99/5/EC) の規定に従って CE マークを取得しています。

GN はここに、本製品が指令 1999/5/EC の基本要件とその他の関連条項に適合していることを表明します。

詳細は、<http://www.jabra.com> を参照してください。

本機器は、オーストリア、ベルギー、キプロス、チェコ共和国、デンマーク、エストニア、フィンランド、フランス、ドイツ、ギリシャ、ハンガリー、アイルランド、イタリア、ラトビア、リトアニア、ルクセンブルグ、マルタ、ポーランド、ポルトガル、スロバキア、スロベニア、スペイン、スウェーデン、オランダ、英国の EU 諸国、およびアイスランド、ノルウェー、スイスの EFTA 諸国での使用を前提として設計されています。

FCC

本機器は、FCC 規則第 15 条に準拠しています。機器の操作は、以下の 2 つの条件に従って行うものとします。

- (1) 本機器によって有害な電波障害を生じさせてはいけません。
- (2) 意図しない操作の原因となる電波障害も含め、受信したあらゆる電波障害を本機器で許容しなければなりません。

ユーザーが本機器に変更を加えることは、その方法を問わず一切禁止されています。

Jabra によって明示的に承認されていない変更を加えた場合、機器を操作するためのユーザーの権限は無効になります。

本機器は、テストの結果、FCC 規則第 15 条に準ずるクラス B デジタル機器の制限に従っていることが認められています。

これらの制限は、本機器が居住地に取り付けられたときに、

有害な電波障害に対する適切な保護を提供するためのものです。本機器は、無線周波数エネルギーを生成、使用、または放射します。製造元の指示に従わずに取り付け、使用した場合は、無線通信に対する有害な電波障害の原因となる可能性があります。ただし、特定の方法で取り付けただけからといって、有害な電波障害が起こらないことが保証されるわけではありません。本機器がラジオもしくはテレビの受信に有害な電波障害を及ぼす原因かどうかは、本機器をオンとオフに切り替えることによって確認できます。

本機器が原因の場合は、次の方法をいくつか試して電波障害を解消してください。

- 受信アンテナの方向や位置を変える。
- 本機器と受信機の間隔を広げる。
- 本機器を受信機が接続されている回線とは別のコンセントに接続する。
- 販売元、または熟練したラジオ / テレビの技術者に問い合わせる。

IC 通知 (カナダ)

機器の操作は、以下の 2 つの条件に従って行うものとします。

- (1) 本機器によって電波障害を生じさせてはいけません。
- (2) 本機器の意図しない操作の原因となる電波障害も含め、あらゆる電波障害を許容しなければなりません。

認定 / 登録番号の前の「IC:」という表記は、適合宣言書に基づいて登録が行われ、カナダ産業省の定める技術仕様が満たされていることを意味するだけであり、カナダ産業省が本機器を承認したことを意味するものではありません。



GN ネットコム ジャパン株式会社

〒103-0022

東京都中央区日本橋室町4-6-2 菱華(りょうか)ビル3階

GNカスタマーサポート

TEL: 03-3242-8572

他製品については、下記URLをご指下さい。

www.jabragn.jp

www.jabra.com



Dispose of the product according
to local standards and regulations.

www.jabra.com/weee

Jabra

MADE IN KOREA



TYPE: DIAL 520

.....

© 2009 GN Netcom US. All rights reserved. Jabra® is a registered trademark of GN Netcom A/S. All other trademarks included herein are the property of their respective owners. The Bluetooth® word mark and logos are owned by the Bluetooth SIG, Inc. and any use of such marks by GN Netcom A/S is under license. (Design and specifications subject to change without notice).

.....

www.jabra.com